VINÇOTTE
a kiwa company

Rapport

RAPPORT N°
GEM/15/61716731/00/FR/000
Original



Votre numéro de client : 100183077
Numéro de contrat : 2285332/40000

BELAC
040 - INSP

Rapport de contrôle d'installations électriques à basse tension et à très basse tension

Rue Gervais Toussaint 17, 4607 Dalhem

Effectué le :
du 09/07/2026 10:38
au 13/07/2026 12:14

Effectué par : LAURENT LALOUX (389)

Conforme

IDENTIFICATION DES TIERS

Nom, Prénom	Legros-valentiny
Adresse	Soldat gervais Toussaint 17 - 4607 Dalhem
Demandeur du contrôle	
Nom, Prénom	BRUWIER Didier
Adresse	Rue de Fafchamps 16, 4670 Blégny

IDENTIFICATION DE L'INSTALLATION ÉLECTRIQUE

ID Vinçotte	100 502 326
Adresse	Rue Gervais Toussaint 17, 4607 Dalhem
Code EAN	EAN 541449020707529362
N° Compteur	N° 65 121 891
Compteur index jour	12838
Compteur index nuit	19597
Installation contrôlée	- Unité d'habitation
Type d'installation	Installation domestique

Rapport

Original

RAPPORT N°
GEM/15/61716731/00/FR/000

DONNÉES DU CONTRÔLE

Base de l'examen	- RGIE - Livre 1 de l'arrêté royal du 08/09/2019 établissant le Livre 1 sur les installations électriques à basse tension et à très basse tension, le Livre 2 sur les installations électriques à haute tension et le Livre 3 sur les installations pour le transport et la distribution de l'énergie électrique (M.B. 28/10/2019)
Type de contrôle suivant	- 6.5. Visite de contrôle
Date de réalisation de l'installation	- A partir du 01/10/1981 & avant le 01/06/2020 - A partir du /après 01/06/2020
Dérogations appliquées	- Partie 8 - Sous-section 6.5.8.1. dérogation 1 - installations domestiques: contacts indirects

DONNÉES DE L'INSTALLATION ÉLECTRIQUE

Alimentation	Via compteurs GRD
Protection de branchement	- Valeur nominale de la protection placée
Valeur nominale de la protection placée (A)	32
Type d'interrupteur-sectionneur général	- Interrupteur-sectionneur différentiel
Section canalisation d'alimentation du tableau (mm^2)	10
Canalisation d'alimentation - Type	Exubérant
Tension (V)	- 3x230 V AC

DESCRIPTION DE L'INSTALLATION ÉLECTRIQUE

Tableau BT : 28

Nombre de circuits 28



(Tableau électrique)



(Tableau électrique - intérieur)

Tableau BT : Buenderie
Nombre de circuits 5


(Tableau électrique)


(Tableau électrique - intérieur)

Tableau BT : Te appartement
Nombre de circuits 11


(Tableau électrique)


(Tableau électrique - intérieur)

Tableau BT : Te cave
Nombre de circuits 5


(Tableau électrique)


(Tableau électrique - intérieur)

VINÇOTTE
a kiwa company

Rapport
Original

RAPPORT N°
GEM/15/61716731/00/FR/000

RÉSULTATS DU CONTRÔLE

Contrôles effectués

Exécution de l'installation électrique conformément aux schémas unifilaires et aux plans de position	OK (contrôle visuel)
Test des dispositifs à courant différentiel (test bouton)	OK
Test des dispositifs à courant différentiel (test boucle de défaut)	OK
Contrôle visuel du matériel fixe ou installé à poste fixe pouvant présenter des dangers pour les personnes et des biens	OK (contrôle visuel)
Contrôle visuel du matériel mobile pouvant présenter des dangers pour les personnes et des biens	Pas d'application / vérification pas possible
Mesures de protection contacts directs	OK
Mesures de protection contacts indirects	OK
Continuité des conducteurs de protection et des liaisons équipotentielles (principale et supplémentaire)	OK
Adéquation entre les dispositifs de protection contre les surintensités installés et les sections des circuits respectifs qu'ils protègent	OK

Les photos éventuelles illustrant par exemple les infractions, observations/remarques, notes, ... sont données à titre d'exemples et ne sont pas limitatives.
Le contrôle n'a porté que sur les parties visibles et accessibles de l'installation.

Mesures et essais

Type de prise de terre	Conducteurs enfoncés verticalement / Barres / piquets
Mesure résistance de dispersion	Mesure valeur de Re (Ohm) est possible
Résistance de terre BT - Re (Ohm)	19
Valeur d'isolement général (Mohms)	0.6

Infractions constatées

- Néant

Remarques

- Néant

Notes

Installation

Constatation supplémentaire dans le cadre de ce contrôle

- Les 2 annexes sont hors service électrique Le contrôle ne concerne pas le photovoltaïque

CONCLUSION DU CONTRÔLE

L'installation dont il est question dans le présent rapport est conforme aux prescriptions définies dans la rubrique "données du contrôle".

Des recommandations et/ou informations complémentaires sont mentionnées comme "notes" dans ce rapport.

La prochaine visite de contrôle est à effectuer au plus tard avant le 9/7/2051.

Les schémas unifilaires et les plans de position de l'installation ont été à nouveau datés et signés.

Les bornes d'entrée du ou des dispositif(s) à courant différentiel à l'origine de l'installation ont été scellées.

Ir F. Dewint
Directeur Général

RAPPEL SUR LES PRESCRIPTIONS RÈGLEMENTAIRES

Ce rapport doit être conservé dans le dossier de l'installation électrique et ce dossier doit renseigner toute modification de l'installation.

Le Service public fédéral ayant l'Energie dans ses attributions doit être avisé immédiatement de tout accident survenu aux personnes et dû, directement ou indirectement, à la présence d'installations électriques.

Annexes

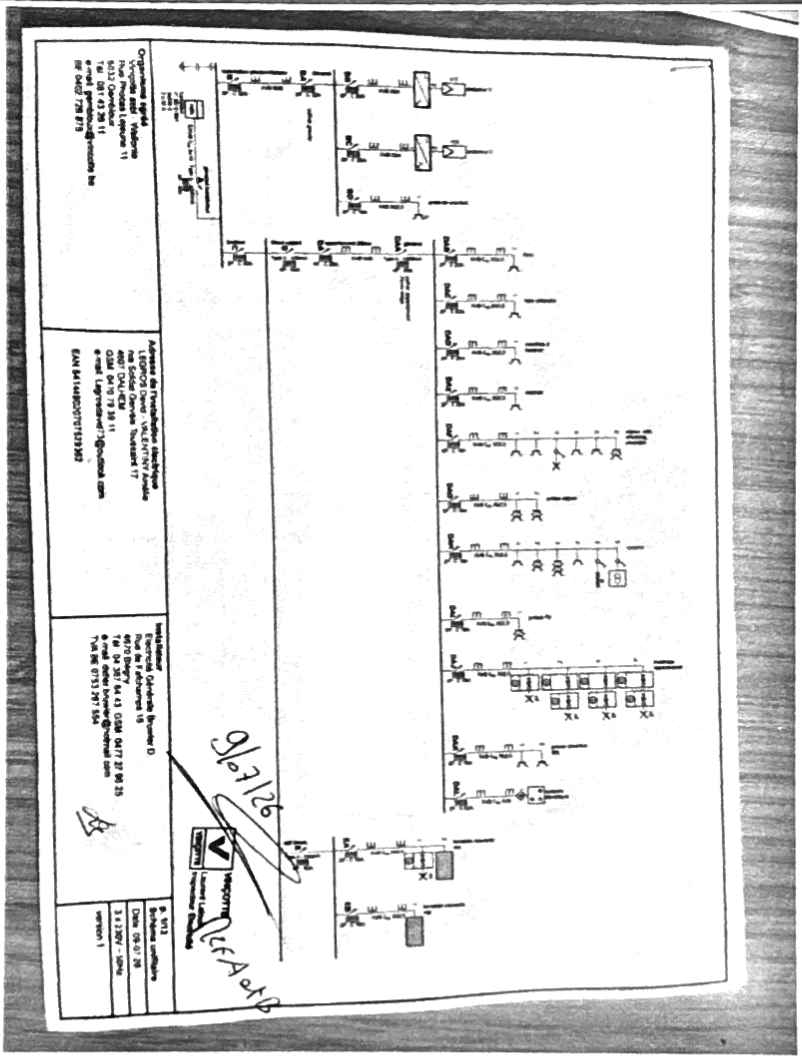

Schémas unifilaires

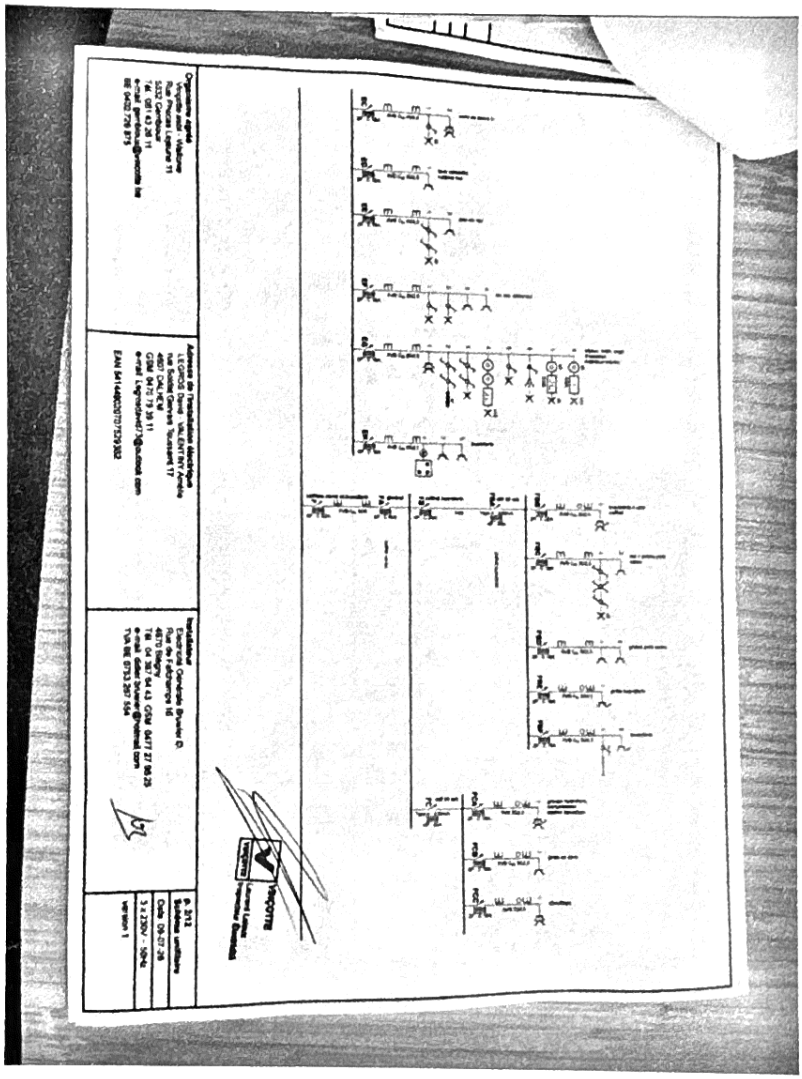

Schémas unifilaires



Schémas unifilaires



Schémas unifilaires

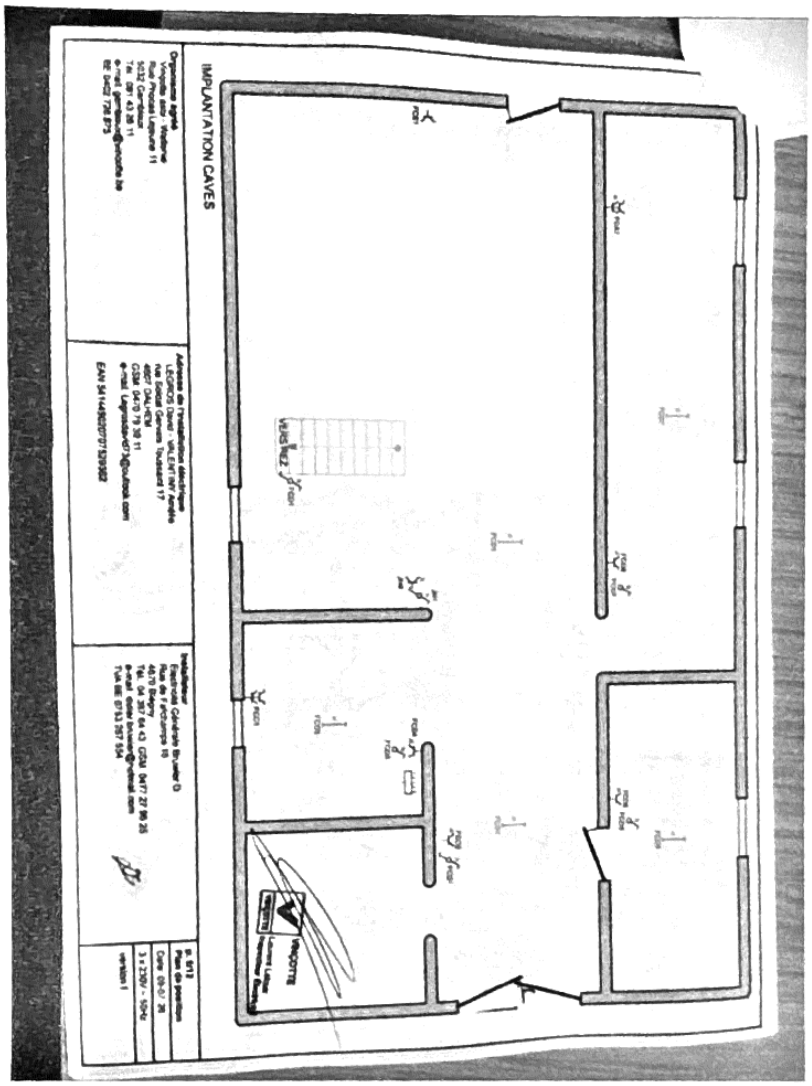

Plans de position

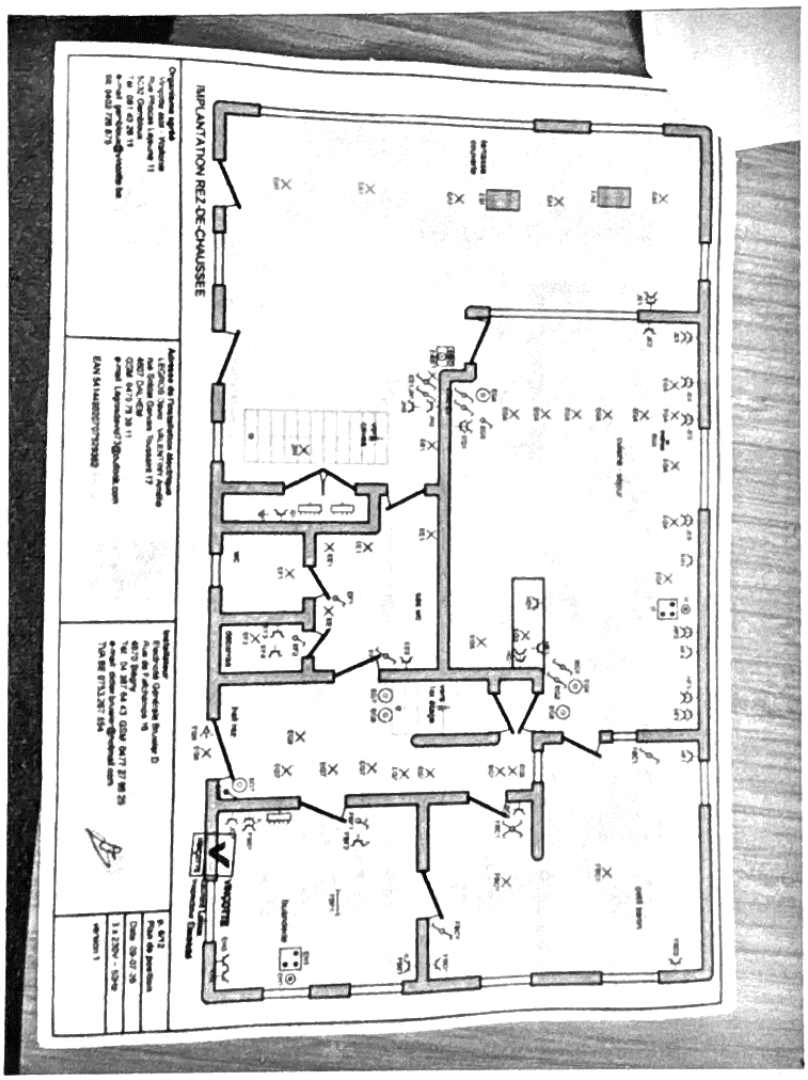

Plans de position

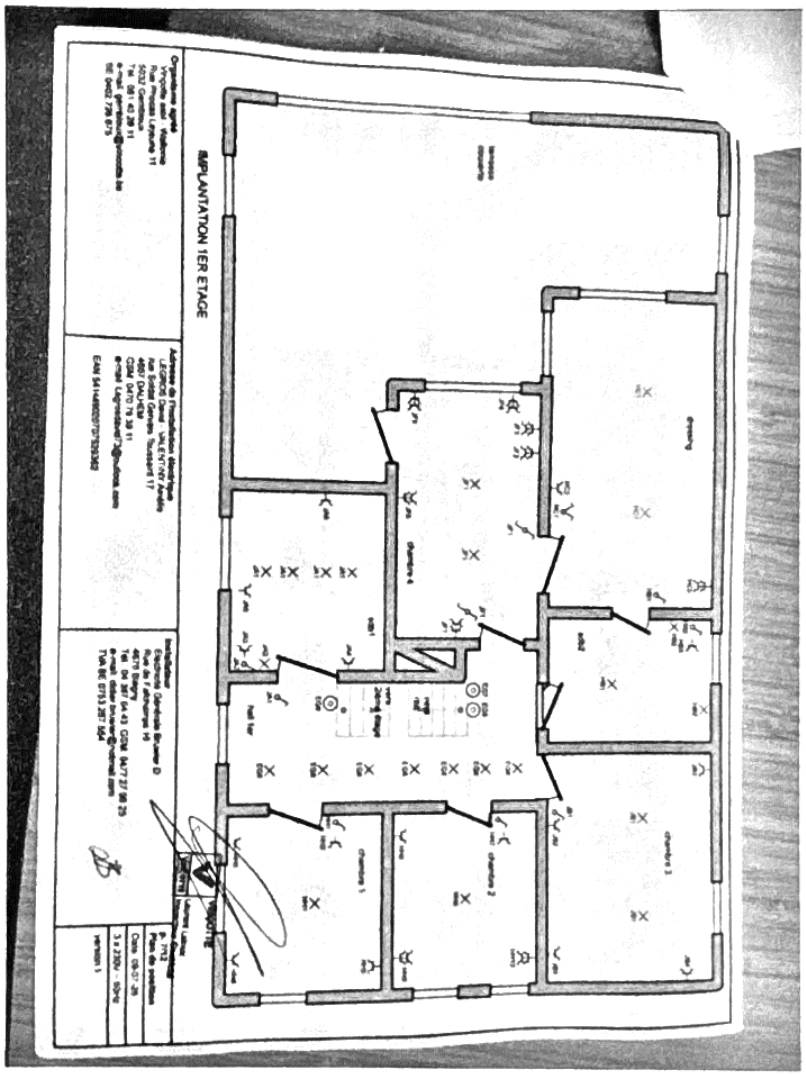

Plans de position

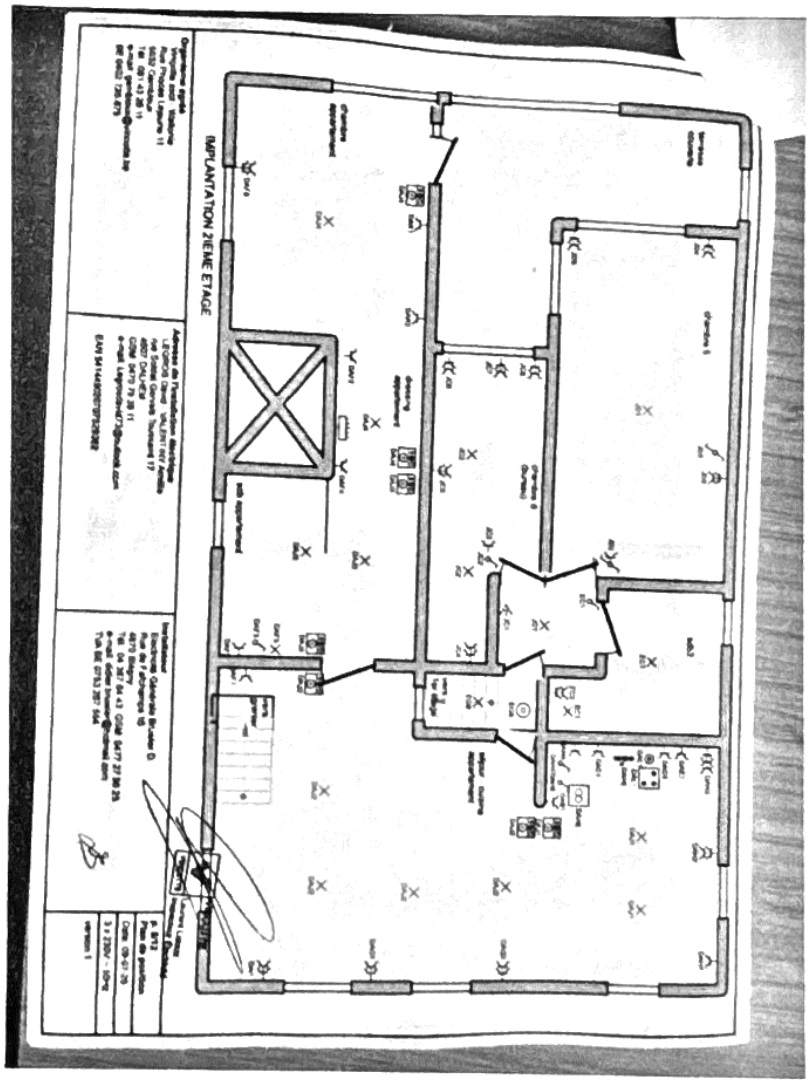

Plans de position

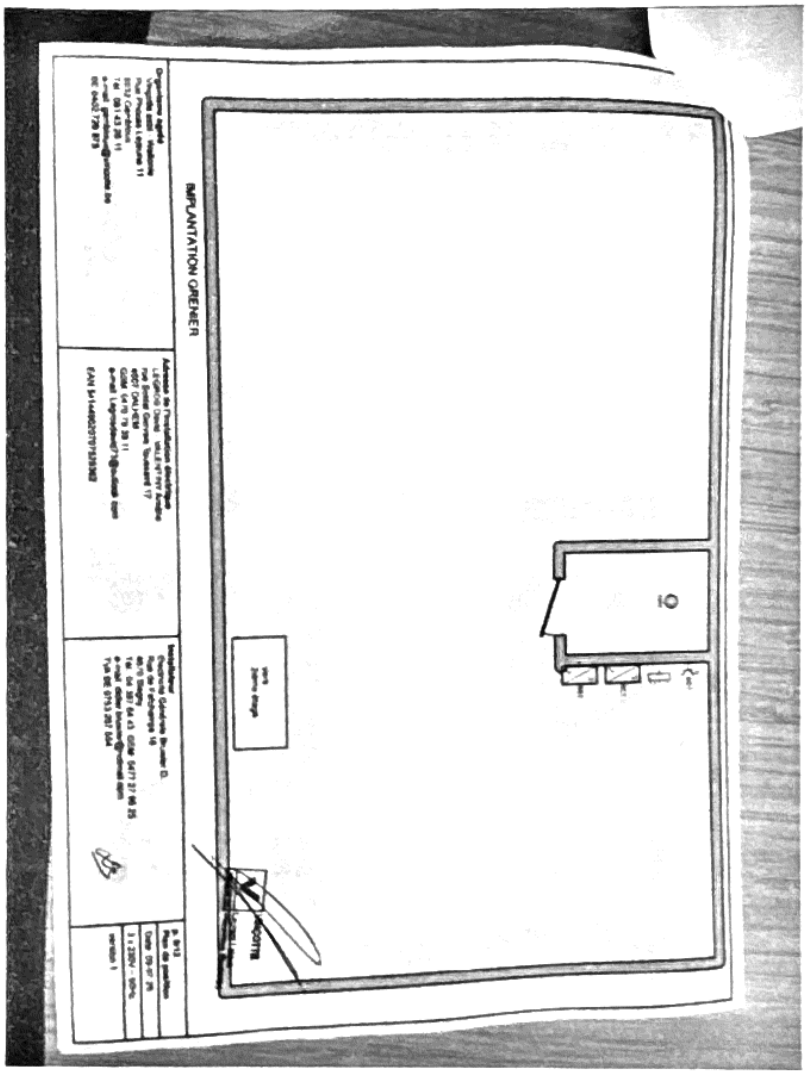

Plans de position